



colegio
SAGRADA FAMILIA
de Nazareth

CENTENARIO
CON
GRACIA GOZO Y GRATITUD



**“MISIONERAS CATEQUISTAS
DE LA SAGRADA FAMILIA”
1920 - 2020 CHILE**



**100
AÑOS**



*Fundadora
“Madre Victoria”
de la Sagrada Familia*

Clase del 29 de Septiembre.

Conociendo y leyendo con la R (sonido fuerte).

**Profesora Beatriz - Profesora Mabel
Tía Isis**



¿Qué vamos a hacer?

- Conociendo el sonido fuerte de la R.
- Formar las sílabas con la R (Sonido Fuerte).
- Palabras con la letra R (Sonido Fuerte).
- Trabajo en el libro Promoeduc.
- Jugar.



OBJETIVO DE LA CLASE:

Identificar fonema y grafema de la letra R (Sonido Fuerte).

Leer sílabas, palabras y oraciones con la letra R (Sonido Fuerte).









1

**Conociendo la R y
sus Sílabas (sonido
fuerte).**

La letra R





**Esta letra tiene un
sonido suave y uno
fuerte.... Hoy
trabajaremos con el
sonido fuerte...**



¿Como suena?



RRRRR
RRRRRRR

RRRUMM
RRRUMM



Juguemos con las letras...

Ferrocarril

Erre con erre, guitarra;
erre con erre, carril:
rápido ruedan los carros,
del ferrocarril.

Burrito barrigón

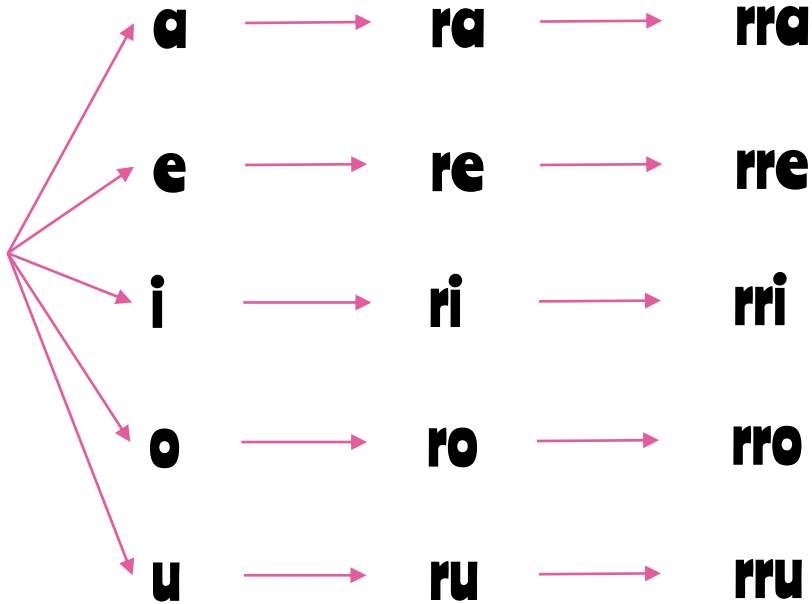
El burrito barrigón
ayer se dio un resbalón.
Por andar detrás de un carro,
se cayó dentro del barro.
¡Qué burrito picarón,
el burrito barrigón!

Burro y perro

Un burro comía berros
y el perro se los robó,
el burro lanzó un rebuzno
y el perro al barro cayó.

Recordando como suena...

R






Al inicio de
una
palabra.

Entre una
palabra...





Vamos a practicar...





¿Cómo se ve la rr?...



tierra



torre



burrito



perro



carrusel



The background is a solid pink color. In the center, there is a large orange diamond shape. Inside this diamond, the number '2' is written in white. Below the number, the text 'Palabras con R' is written in white. The diamond is surrounded by various smaller geometric shapes: pink diamonds of different sizes, orange triangles, orange squares, and orange circles, scattered across the white space between the pink background and the orange diamond.

2

Palabras con R



Ahora es tu turno de trabajar...

Toma tu cuaderno, tu lápiz y los recortes para la clase

Escribe la fecha en la parte superior y vamos a copiar la letra R como se muestra a continuación.




29-09-2020

R	r
R	r


29-09-2020

R	r
R	r





radio



A stylized computer monitor with a purple frame and a white screen. The screen displays the word 'EXCELENTE!!!' in large orange letters and 'Lo estas haciendo super bien!!!' in smaller teal letters. The monitor has a purple stand and is decorated with various geometric shapes: a large orange diamond at the top-left, a teal square at the top-left, a teal circle at the bottom-center, a teal circle at the bottom-right, and an orange diamond at the bottom-right. The top-right corner of the screen has three small icons: a teal diamond, an orange diamond, and a black diamond.

EXCELENTE!!!

Lo estas haciendo super bien!!!

The background features a central orange rectangle containing the number '3'. This is surrounded by a white area with scattered pink squares, orange diamonds, and yellow circles. The entire composition is set against a solid pink background.


3

Trabajo en el libro

Queda poquitoooo!!!

Busca tu libro Promoeduc.

- Vamos a trabajar en las páginas 83 a la 90.



- Me preparo para la clase del Jueves 1 de Octubre.
- Leer las páginas 15 y 16 del Libro de Lecturas Promoeduc.

Ya terminamos!!!

Pide a un adulto que saque una foto al trabajo realizado hoy y que lo envíe al WhatsApp.

